

Lizenzvereinbarung

WICHTIG ! Die beigelegte(n) CD(s) und das Handbuch erhalten Sie unter der Voraussetzung, dass Sie unsere Software-Lizenz-Bedingungen anerkennen.

Wenn Sie diese Bedingungen nicht anerkennen wollen, bitten wir, die CD(s) und Handbuch / Handbücher im Originalzustand Ihrem Händler innerhalb von 7 Tagen zurückzugeben.

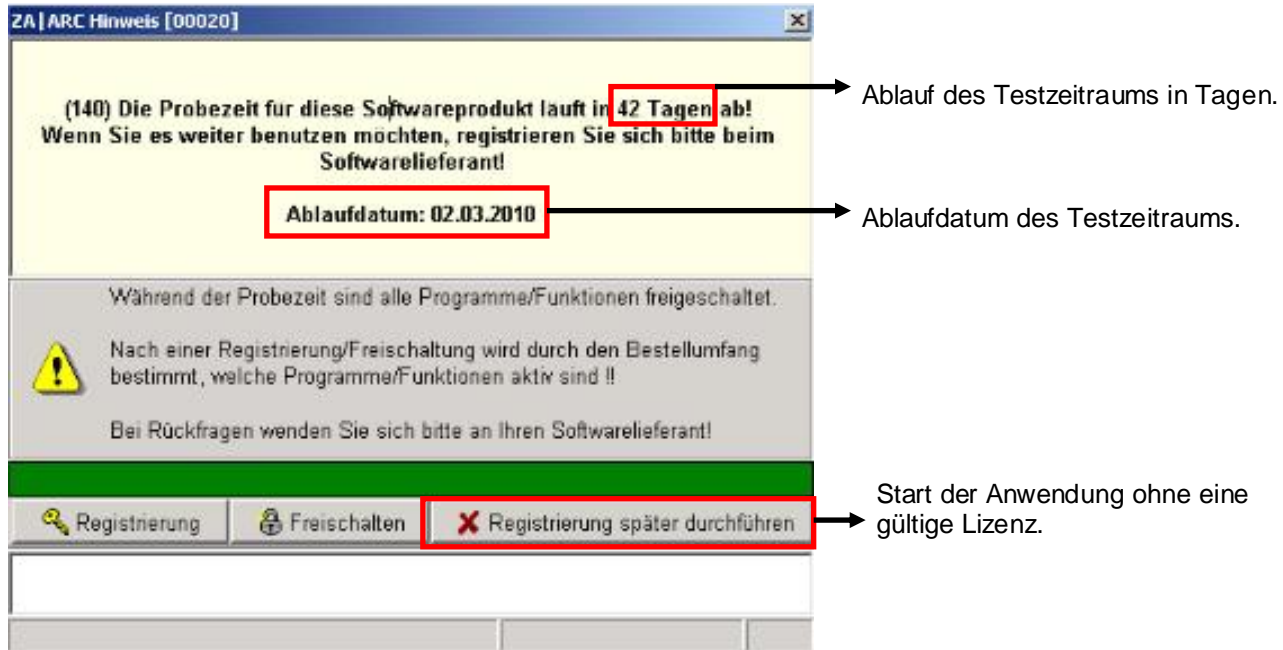
1. Diese Software und die CD(s) auf der die Software gespeichert ist, wird Ihnen, zur eigenen internen Anwendung lizenziert.
2. Sie erhalten damit das Nutzungsrecht, aber keinesfalls ein Kopierrecht. Das Nutzungsrecht gilt für einen Computer. Kopieren zum ausschließlichen Zweck der Datensicherung ist erlaubt.
3. Kopieren, weiterlizenzieren, verleihen, ändern oder übersetzen in andere Sprachen, konvertieren, decompilieren, disassemblieren und dergleichen sind nicht erlaubt.
4. Die Software wird geliefert wie sie ist. Sie ist sorgfältig ausgetestet. Sollten trotzdem Fehler auftreten, werden diese innerhalb von 6 Monaten nach dem Kauf der Lizenz kostenlos behoben. Evtl. auftretende Fehler sind zu melden. Der Fehlerbeschreibung sind entsprechende Unterlagen beizufügen.
5. Eine Haftung für unmittelbare oder Folgeschäden wird ausgeschlossen, es sei denn, daß Vorsatz oder grobe Fahrlässigkeit nachzuweisen ist. Für diesen Fall wird die Haftung auf die Höhe des Preises für die Software begrenzt.
6. Ohne ausdrückliche schriftliche Erlaubnis von sz&p darf kein Teil der Dokumentation für irgendwelche Zwecke vervielfältigt oder übertragen werden, unabhängig davon, auf welche Art und Weise oder mit welchen Mitteln dies geschieht.

© sz&p Softwarebüro Zauner & Partner

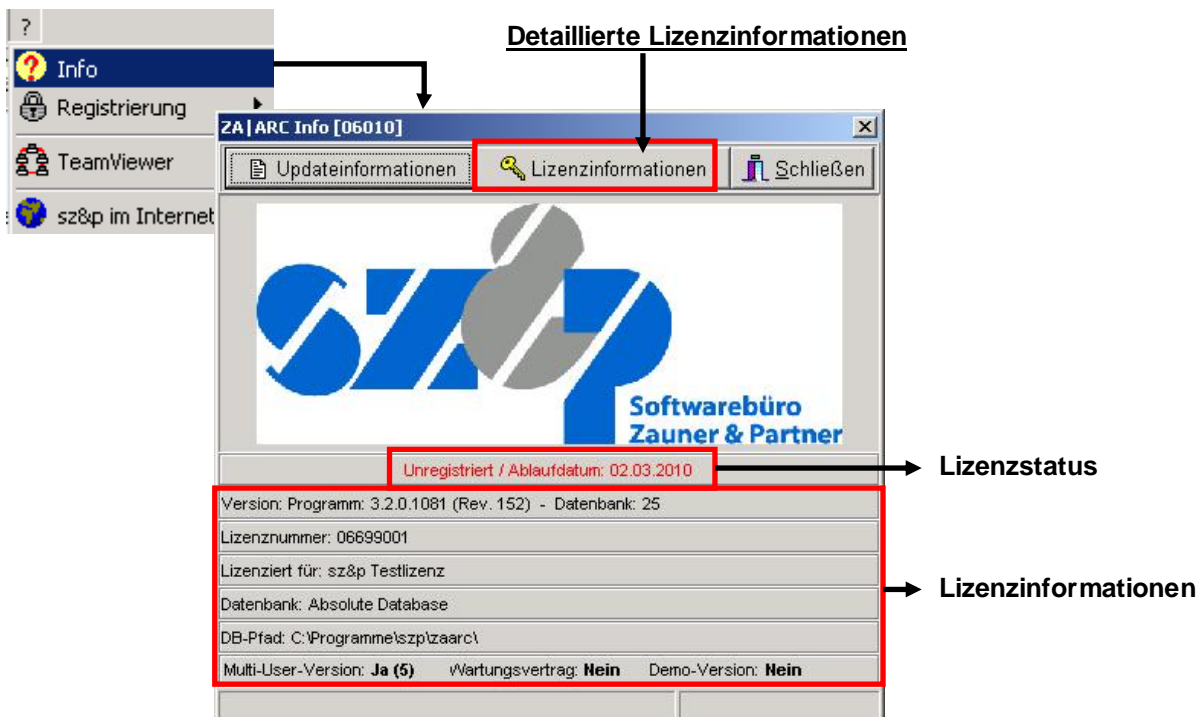
Stand 18.01.2010

60 **Lizenzierung (Freischaltung)**
60.1 **Allgemein**

Nach der Installation steht Ihnen das Archivierungsprogramm ab dem ersten Programmstart für den begrenzten Zeitraum von 42 Tagen ohne Lizenz zur Verfügung. Bei jedem Programmaufruf ohne gültige Lizenzierung erhalten Sie die unten dargestellt Hinweismaske (ZA|ARC Hinweis[00020]). Nach Ablauf der Frist werden Sie gebeten die Software zu lizenzieren, anderenfalls ist die Software zu deinstallieren.



Sie können Ihren aktuellen Lizenzstatus über den Menüpunkt „?“ unter **Info** überprüfen:



Bei einer Einzelplatzlizenz erfolgt sowohl die Registrierung als auch die Freischaltung der Software an der Arbeitsstation, an der die Software installiert wurde. Die Freischaltung ist somit rechnerabhängig. Bei einem Rechnerwechsel muss eine neue Freischaltung beantragt werden.

Bei einer Mehrplatzlizenz (Server / Client) erfolgt die Registrierung und die Freischaltung der Software direkt am Server. Mit der Eingabe des Freischaltcodes erfolgt automatisch die Freischaltung aller Arbeitsstationen.

Die Nutzung der Software über den befristeten Zeitraum hinaus ist ohne eine Lizenzierung nicht möglich. Wir empfehlen, zur Vermeidung von Datenverlusten, nach der Aufforderung durch das Programm die Lizenzierung sofort zu veranlassen.



Mit der Freischaltung des Programms erfolgt die Festlegung der nutzbaren Module = Programmfunktionen. Modulerweiterungen ziehen eine erneute Lizenzierung nach sich.

Lizenzpflichtige Zusatzmodule (siehe Lizenzinformationen) :

(Stand 01/ 2010)

Modul freigeschaltet? Anzahl Benutzer/ bzw. Arbeitsstationen

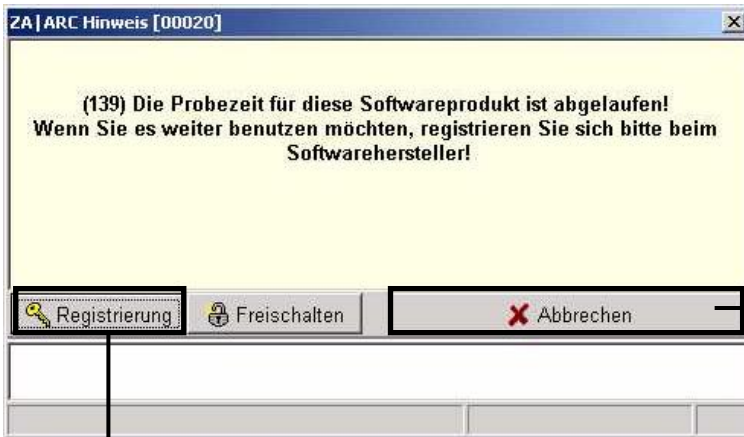
Programmmodule

Modul/Hardware	Freigeschaltet	Anzahl
Kleinsystem	Nein	
Anzahl Mandanten		unbegrenzt
Anzahl Fahrzeuge (VU)		unbegrenzt
Anzahl Fahrer/Karten		unbegrenzt
EG Fahrer Verstossauswertung inkl. Standard Z...	Ja	1
Standard Zeiterfassung	Ja	1
Mandanten/Firmenmodul	Ja	1
IT Im- und Export	Nein	
Auswertung S-Dateien	Ja	1
Spesenverwaltung	Nein	
Unfallauswertung	Nein	
VPN Arbeitsplatz	Ja	5
KT Arbeitsplatz	Ja	1
Strukturverwaltung	Ja	
Download USB Kartenleser	Ja	1
USB Kartenleser mit Bedienungsführung	Ja	1
Abrufmodul Siemens VDO (Indoor Terminal)	Ja	1
Outdoor Terminal (Hectronic)	Nein	0
Sonstige externe Geräte	Nein	0
Diagrammscheiben-Scanner	Ja	1
ADF Einzugs-Scanner	Ja	1
Funkübertragung Tachograph - PC	Ja	
PDA Interface	Nein	
Import Fleetboard	Nein	
Autoimport von unverschl. Dateien	Nein	
Geo (Telematik)	Nein	
Ortung (Telematik)	Nein	
Alle Sprachen	Ja	

60.2 Ermittlung Lizenzinformationen, Registrierung

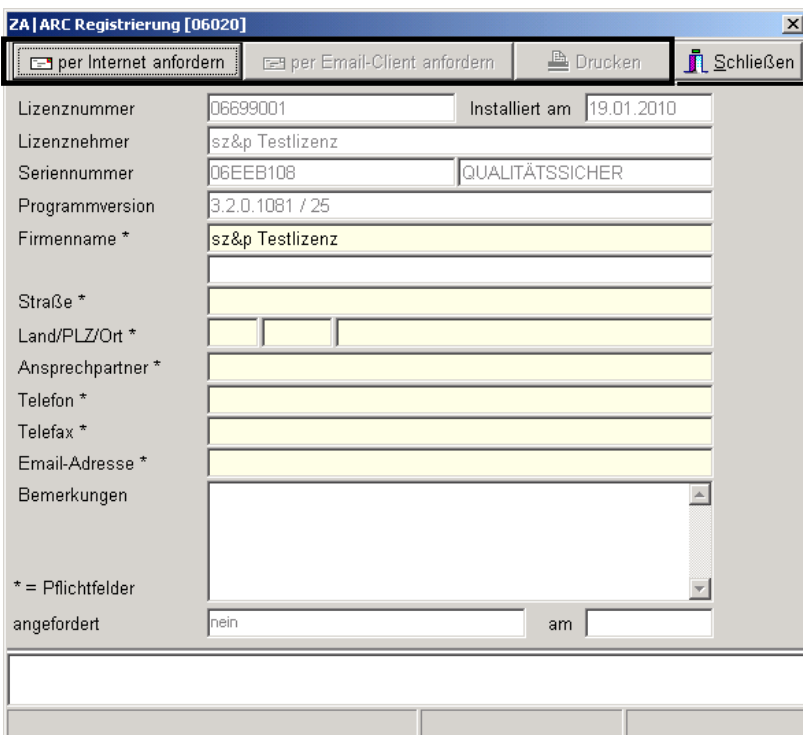
Der Ablauf der Probe- bzw. Lizenzfrist wird Ihnen bei Programmstart gemeldet.
 Die Software muss nun für den weiteren Einsatz lizenziert bzw. freigeschaltet werden.
 Alternativ dazu kann die Software deinstalliert werden. Eine weitere Nutzung der Anwendung bzw. eine Verlängerung der Probezeit ist nicht mehr möglich.

Hinweis nach Ablauf der Probezeit:



Beendet die Anwendung.
 Falls die Software nicht lizenziert werden soll, beenden Sie diese und deinstallieren Sie anschließend die Software.

Öffnet die Maske für die Anforderung einer Lizenz (Freischaltung)



Registrierungsanforderung versenden

Zum Erstellen und Versenden einer Registrierungsanforderung müssen alle Pflichtfelder (gelb hinterlegt) ausgefüllt werden.

Wichtiger Hinweis zum Versand einer Registrierungsanforderung:

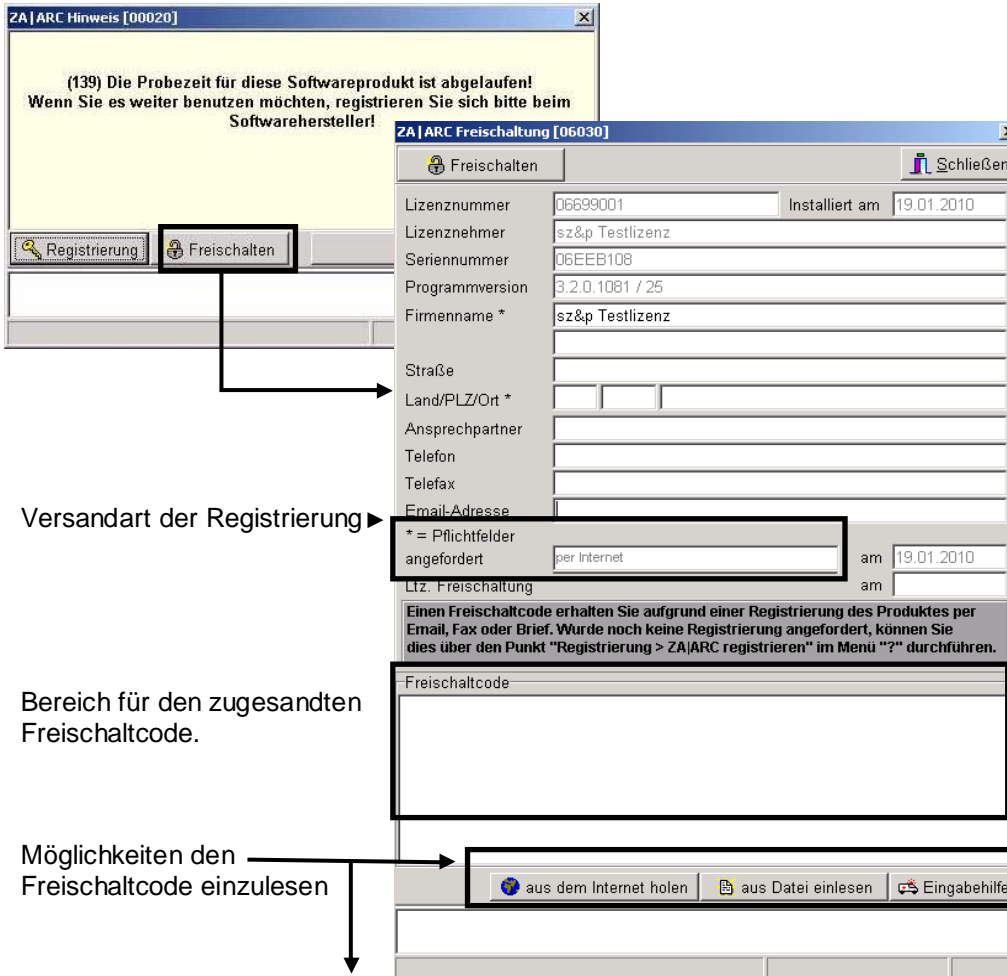
Hat die Arbeitsstation, an der eine Registrierungsanforderung erstellt und versendet werden soll, einen Internetzugang, dann ist lediglich die Anforderung per Internet möglich.
 Ist kein Internetzugang vorhanden, dann aktiviert sich der Button für eine Anforderung per E-Mail.
 Ist das ebenfalls nicht möglich kann die Anforderung ausgedruckt und per Fax versendet werden.



Das Programm quittiert die Bereitstellung / Versand der Registrierungsdaten (Registrierungsanforderung).

60.3 Lizenzierung, Freischaltung

Je nach Versandart der Registrierungsanforderung erhalten Sie den Freischaltcode direkt über das Internet, per E-Mail oder per Fax zugesandt. Die Freischaltung der Software erfolgt über die Maske „Freischalten“.

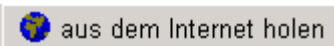



Für die Freischaltung der Software müssen mindestens die Pflichtfelder (*) gefüllt werden.

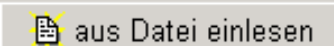
Versandart der Registrierung →


Bereich für den zugesandten Freischaltcode.

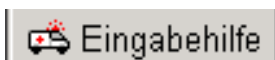
Möglichkeiten den Freischaltcode einzulesen →



= Wenn die Registrierungsanforderung per Internet angefordert wurde, dann können Sie den Freischaltcode über diesen Punkt einlesen. Mit der Funktion  erfolgt die abschließende Lizenzierung.




= Wenn die Registrierungsanforderung per E-Mail angefordert wurde, erhalten Sie die Freischaltung per Mail mit einem Dateianhang. Den Anhang können Sie über diesen Menüpunkt einlesen. Mit der Funktion  erfolgt die abschließende Lizenzierung.



= Manuelle Eingabe des Freischaltcodes, wenn die Registrierung und Freischaltung per Fax durchgeführt wird.

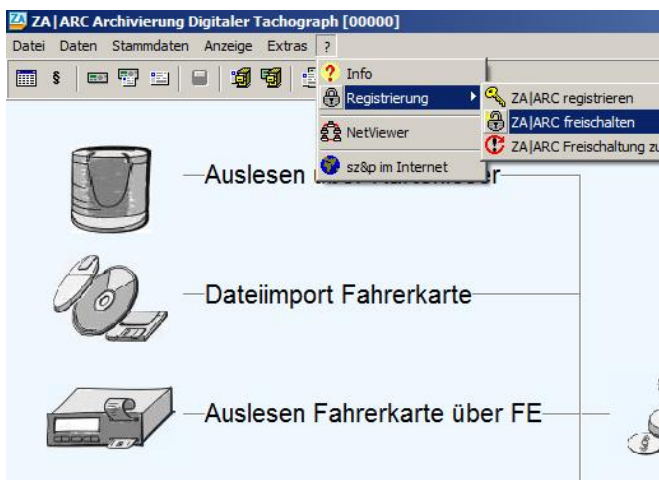


Das Programm quittiert die Freischaltung / Lizenzierung.

Nach  des Formulars und Neustart des Programms können Sie alle freigeschalteten Programmfunktionen nutzen.

60.4 Freischaltung eines zusätzlich erworbenen Programmmoduls

Sofern Ihre ZA-ARC Software schon einmal freigeschaltet worden ist, muss zur Eingabe eines neuen Freischaltcodes die Software gestartet werden.



Nach Starten der Software wählen Sie in der Menüleiste das „?“.

Wählen Sie den Programmpunkt:
Registrierung -> ZA-ARC freischalten und
vervollständigen Sie die Angaben wie in Punkt
60.3 in dieser Anleitung beschrieben.